



Każda naklejka składa się z trzech części:

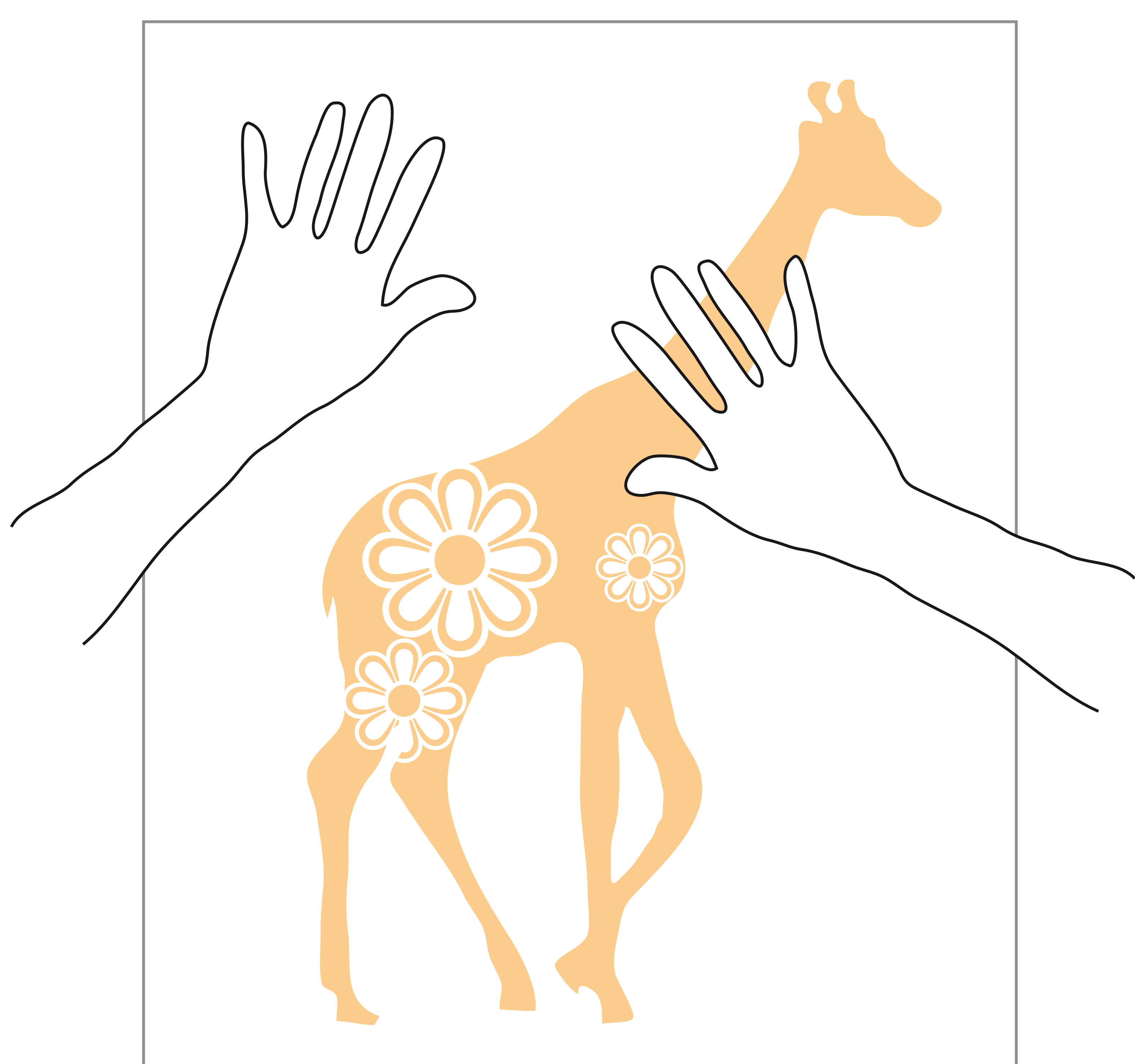


1.




Przymocuj taśmą klejącą naklejkę we właściwym miejscu.
Odklej pięciocentymetrowy kawałek papieru z tyłu naklejki i dociśnij górę naklejki do powierzchni (ściany, mebla)

2.




Odklej więcej tylnej warstwy papieru, dociśnij następny kawałek naklejki do powierzchni (ściany, mebla) itd do momentu, aż cały papier będzie usunięty i cała naklejka będzie naklejona

3.



Dociśnij naklejkę przez folię transportową (w kierunku od środka naklejki na zewnątrz).
Użyj ściereczki lub ręcznika

4.



Delikatnie odklej folię transportową

5.



Delikatnie dociśnij naklejkę